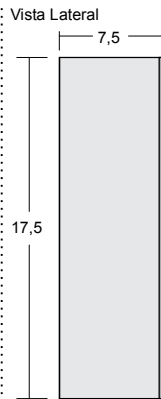


LINER HLS AI G4 TI 20 V

Modelo: IU 10 D 00

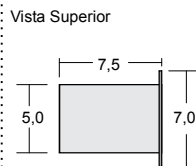
DIMENSIONES [cm]



- Luminario empotrable para uso interior.
- Instalación en muro (tabla roca) o techo (cielo falso).
- Construcción integral en aluminio extruído.
- Cuenta con reflector integrado.
- Tornillería de acero inoxidable.
- Acabado en pintura electrostática horneada.
- Soquet G4
- Utiliza lámpara Halostar de 20 watts.
- Transformador integrado.

CARAC. ELEC. NOMINALES

Marca: PROMMSA
 Modelo: IU 10 D 00
 Tensión nominal: 127 V~
 Frecuencia nominal: 60 Hz
 Potencia nominal: 20 W



HALOSTAR 20W



PRECAUCIÓN: Antes de instalar este producto, vea la sección titulada: CONEXIONES ELÉCTRICAS.

Si el cordón de alimentación es dañado, este debe ser reemplazado por el fabricante o personal calificado para evitar riesgo.

CONEXIONES ELECTRICAS - INSTALACION

1 Realice una perforación en el cielo falso o tabla roca, por la cual se introduzca en forma ajustada el luminario.

2 Retire la tapa frontal, y en interior del luminario, en la pared interna, se encuentra el tornillo de sujeción; el cual permite al luminario ajustarse al espesor del cielo falso o tabla roca.

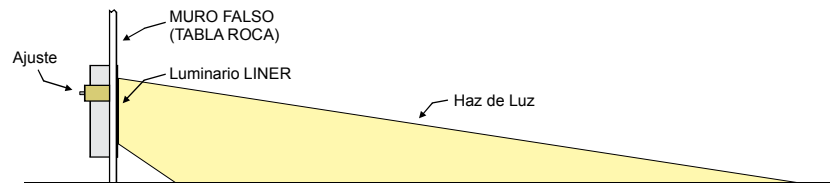
Coloque, nivele y oriente el luminario en forma adecuada.

3 Haga las conexiones eléctricas en forma correcta, asegurandose de la compatibilidad de voltaje, capacidad y tipo de lámpara, además de utilizar línea de tierra física.

4

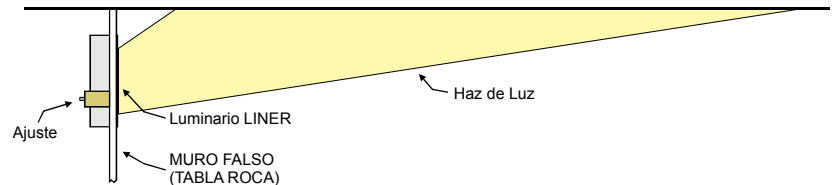
INSTALACIÓN EN MURO CERCA DEL PISO

Efecto de un delgado rayo luz rasante a nivel de piso.



INSTALACIÓN EN MURO CERCA DEL TECHO

Efecto de un delgado rayo luz rasante a nivel del techo.




MANTENIMIENTO

PRECAUCION: Antes de dar mantenimiento al luminario, asegurese de que esté desenergizado.

Al cambiar la lámpara, asegurese que sea de idénticas especificaciones a la original.

ORIENTACIÓN DEL HAZ DE LUZ

Deslice el reflector de izquierda a derecha, tal como se muestra en la imagen, esto cambiará el ángulo de salida.



INSTALACIÓN EN PLAFÓN CERCA DE MURO

Efecto de un delgado rayo luz rasante a lo largo del muro.

