


MICRA S-EPV 1 LED AI FPI 1W

Modelo: MI 17 L 03



Uso: Exteriores / Interiores, **NO SUMERGIBLE**.
 Protección: IP-65
 Instalación: Empotrar en estructura (lámina).
 Material: Fundición de Aluminio, totalmente maquinado.
 Difusor: Cristal termotemplado a Ras de Tapa.
 Tornillería: Acero Inox.
 Empaque: O-Ring de Silicón vulcanizado.
 Acabado: Anodizado Natural ó Pintura electrostática.
 Lamp: 1 LED de 1 W
 Ópticas: Narrow: 10°, Medium: 30°, Wide: 50°
 Drive: Interno.

LED COLOR:
 - Cool White: 6500°K; Neutral White: 4100°K; Warm White: 3000°K
 - Green, Cyan, Blue, Roya Blue, Red, Red-Orange, Amber.

Carac Eléc Nom: Voltaje: 12 V~. Frecuencia: 60 Hz

IMPORTANTE
NO ABRA EL LUMINARIO
Este es sellado en Fábrica

PRECAUCIÓN: Antes de instalar este producto, vea la sección: CONEXIONES ELÉCTRICAS. Si el cordón de alimentación es dañado, este debe ser reemplazado por el fabricante o personal calificado para evitar riesgo.



Realice un agujero de 6 cm de diámetro en la estructura metálica.

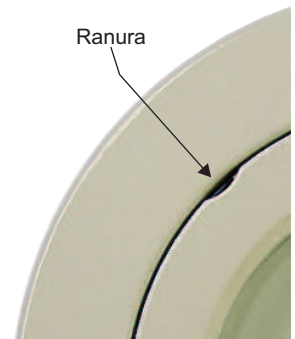
Canalice correctamente hasta llegar al agujero de 6 cm.

Haga las conexiones eléctricas en forma adecuada.

Fije el luminario mediante los 2 tornillos/pijas, que este posee en la pestaña del mismo.

Para retirar el luminario de la Carcasa de Montaje.

Inserte un desarmador plano y pequeño, en alguna de las ranuras de la tapa. Mueva el desarmador de modo que el luminario comience a salir de su carcasa. Cambie de ranura y repita la operación, logrando de esta manera que el luminario salga en forma recta de su carcasa.






NO desarme el Luminario, este se encuentra sellado de Fábrica

PRECAUCIÓN:

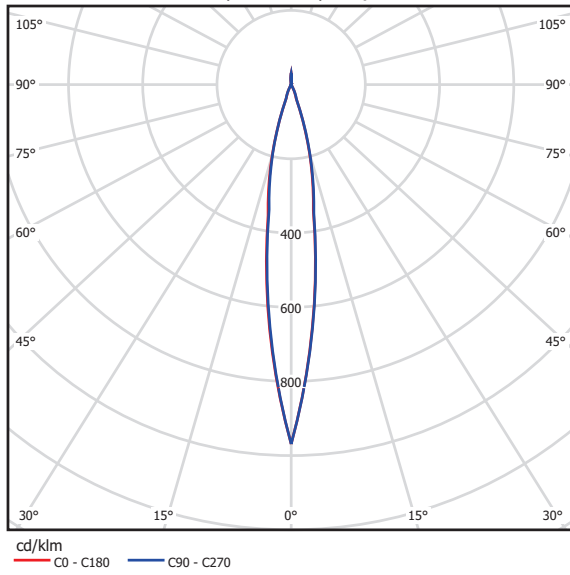
Antes de dar mantenimiento al luminario, asegurese de que esté des-energizado. Revise la compatibilidad de voltaje, capacidad y utilice línea de tierra física, limpie todos los componentes y revise las conexiones eléctricas.

CONEXIONES ELÉCTRICAS

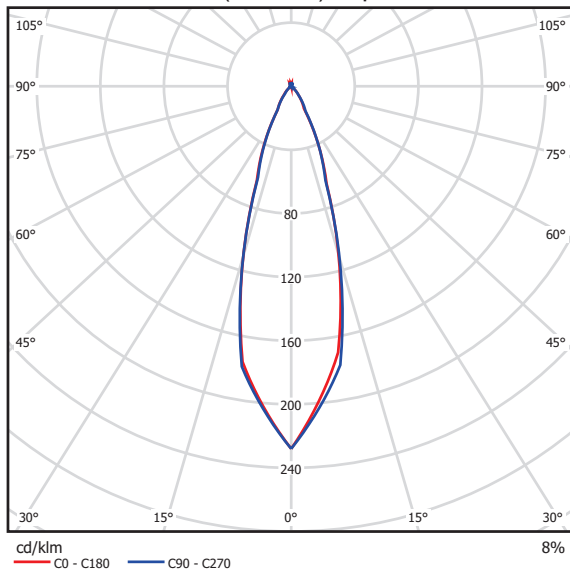
- Pasos para proteger la conexión
- 1  Unión grapa-presión
 - 2  Forro termo-contractil
 - 3  Forro térmico (F-vidrio)

NOTA IMPORTANTE: NO DESARME EL LUMINARIO, Este producto está equipado con Leds de muy larga durabilidad. El Luminario es **SELLADO EN PLANTA**. No es necesario desarmarlo o abrirlo para su Instalación. En caso de ser necesario, comuníquese a Prommsa (datos en encabezado).

Distribución Polar (Cd/Klm). Óptica Concentrada 10°. Archivo IES, disponible en www.prommsa.com.mx



Distribución Polar (Cd/Klm). Óptica Media 30°. Archivo IES, disponible en www.prommsa.com.mx



Distribución Polar (Cd/Klm). Óptica Difusa 50°. Archivo IES, disponible en www.prommsa.com.mx

PENDIENTE