


BOLLARD CRUX PLL Fe (2G11) PBI 36

Modelo: ES 56 F 36



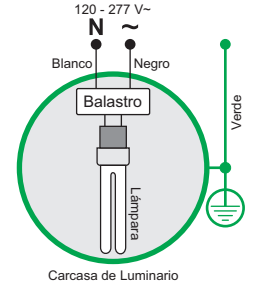
39"
(99.1cm)

Uso: en Exteriores / Interiores.
 Protección: IP-55
 Material: Ángulo y Tubería de Acero.
 Difusor: Policarbonato acabado sand blast.
 Tornillería: Acero Inox.
 Empaque: Aro-sello en el difusor.
 Acabado: Pintura electrostática Polyester.
 Color: Texturizado en Negro o Gris.
 Base/Socket: 2G11
 Lámpara: PLL de 36 W
 Balastro: Integrado

Características Eléctricas Nominales:
 Voltaje: 120 a 277 V~
 Frecuencia: 60 Hz

Contenido de Caja: Luminaria para Fijar a Piso, Cable eléctrico, Kit de anclaje.

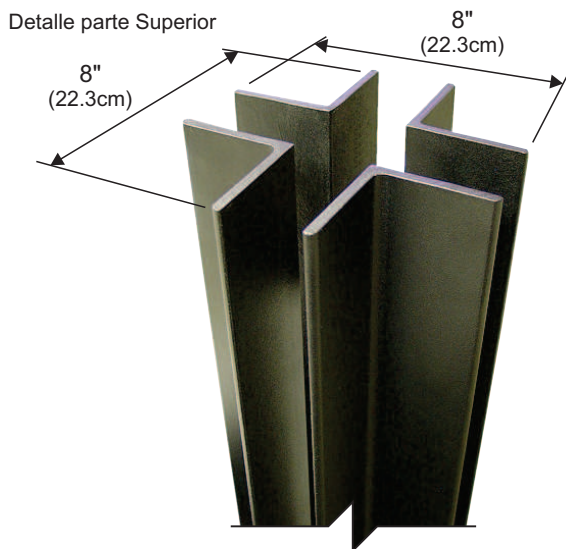

DIAGRAMA ELÉCTRICO, 36 W



PRECAUCIÓN: Antes de instalar este producto, vea la sección: CONEXIONES ELÉCTRICAS. Si el cordón de alimentación es dañado, debe ser reemplazado por el fabricante o personal calificado para evitar riesgo.

BASE Y MONTAJE

Vista Inferior



Detalle parte Superior

8"
(22.3cm)

8"
(22.3cm)

Ancle a piso utilizando Taquete Expansivo y tornillo adecuado; perfore piso según la disposición de los agujeros de la base del Bollard. Alimentación eléctrica en la parte central de la Base.

CONEXIONES ELÉCTRICAS

- Pasos para proteger la conexión
- 1 Unión grapa-presión
 - 2 Forro termo-contráctil
 - 3 Forro térmico (F-vidrio)