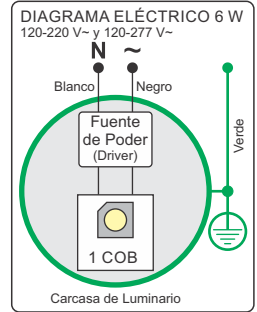


SOLDIER RAMPA 1COB Fe FPI 6W

Modelo: ES 42 LC 08



Uso: Bollard para Exteriores / Interiores, **NO SUMERGIBLE**.
 Protección: IP55
 Instalación: Sobreponer/Anclar en piso.
 Material: Placa de Acero.
 Difusor: Cubierta de Silicón translucido (óptica) sobre el COB.
 Tornillería: Acero Inox.
 Altura: 61 cm.
 Acabado: Pintura electrostática poliéster.
 Colores texturizados: negro, plata y café.
 Protección Catódica: Ánodo de sacrificio fabricado en Zinc.
 Lámparas: 1 COB de 6 W
 Ópticas: Difusa, (luz de cortesía).
 Temp. color: 2700°K, 3000°K, 4000°K, 5000°K
 CRI: 90
 Flujo luminoso del emisor: 626 Lm @ 3000°K
 Fuente de Poder: Driver integrado.



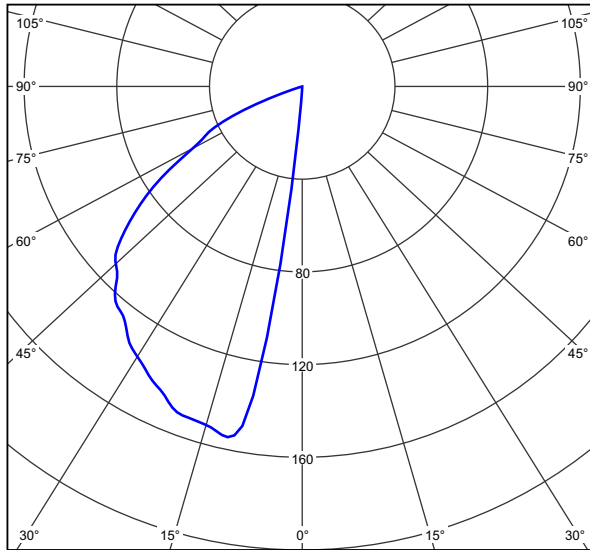
Características Eléctricas Nominales:
 Voltaje: 120-220 V~ y 120-277 V~ Frecuencia: 60 Hz
 Contenido de Caja: Luminaria para sobre anclar en piso, cable eléctrico, tornillería.

PRECAUCIÓN: Antes de instalar este producto, vea la sección: CONEXIONES ELÉCTRICAS. Si el cordón de alimentación es dañado, debe ser reemplazado por el fabricante o personal calificado para evitar riesgo.

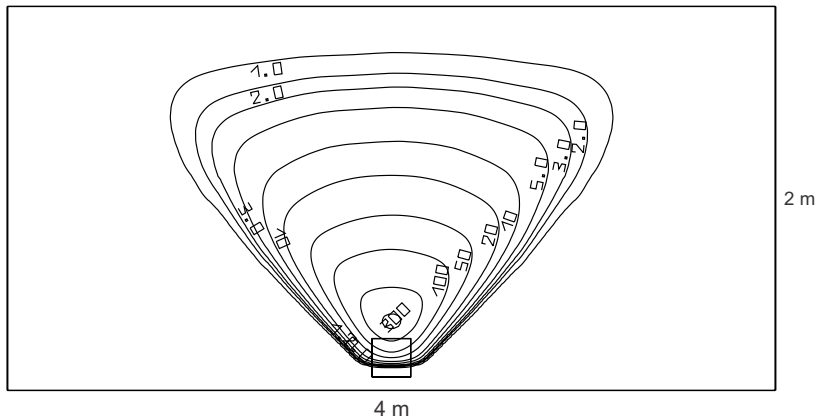
NOTA IMPORTANTE:

NO DESARME EL MODULO HERMÉTICO DEL PORTA COB, Este Modulo está equipado con un COB de muy larga durabilidad. El Modulo es **SELLADO EN PLANTA**. No es necesario desarmarlo o abrirlo para su Instalación. En caso de ser necesario, comuníquese a Prommsa (datos en encabezado).

CURVA POLAR (Cd): 1 COB de 6 W, 626Lm @ 3000°K.



ISOLÍNEAS (Lx): 1 COB de 6 W, 626Lm @ 3000°K.



IMPORTANTE: Para instalar el ANCLA, retire la **CARCASA** y el **HERRAJE INTERNO**, re-ensamble estos y guardelos dentro del empaque original para evitar que se dañen o pierdan. Una vez que la canalización eléctrica esté realizada, el ancla instalada correctamente y el "Piso Terminado"; realice las conexiones eléctricas, instale el **Herraje Interno** y la **Carcasa**.

NOTA: Se incluye un juego de llaves Allen por pedido.

