


CAMERINO Seoul AI FPI 8Wx2

Modelo: IS 25 L 16

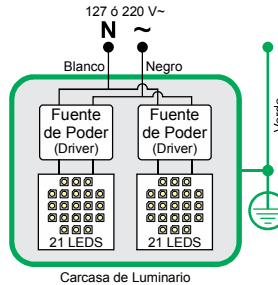


Uso: En Interiores. Ideal en tocadores, sobre el espejo, en vestidores, etc.
 Protección: IP-20
 Instalación: Sobreponer en muro.
 Material: Canope, bracket, cuerpo principal en Aluminio.
 Difusor: Acrílico color opalino, termo formado.
 Herrajes de montaje: Acero con pintura electrostática.
 Tornillería: Acero Inox, y se encuentra oculta a simple vista.
 Acabado: Pintura electrostática (Polyester).
 Colores disponibles: Blanco, plata y negro; acabado liso o texturizado.
 Lámparas: 42 LEDS de 0.38 W c/u; 16 W máximo.
 Fuente de Poder: Interna (Driver).

Características Eléctricas Nominales:
 Voltaje: 127 ó 220 V~ Frecuencia: 60 Hz
 Contenido de Caja: Luminaria para sobreponer en muro, cable eléctrico, tornillería.

NOTA: Especificar en pedido el Voltaje de operación requerido.

DIAGRAMA ELÉCTRICO, 16 W



PRECAUCIÓN: Antes de instalar este producto, vea la sección: CONEXIONES ELÉCTRICAS. Si el cordón de alimentación es dañado, debe ser reemplazado por el fabricante o personal calificado para evitar riesgo.

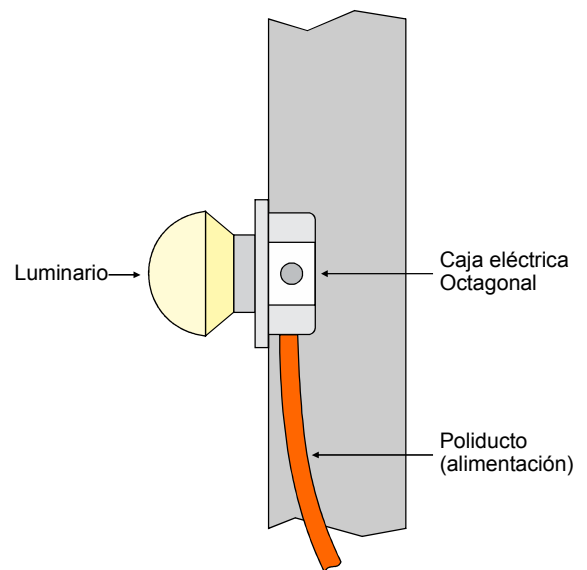
CONEXIONES ELÉCTRICAS - INSTALACIÓN

- Haga una prueba con el luminario en operación, para determinar la altura (muro) distancia (losa) y posición ideal, según la necesidad de iluminación.
- Retire la rejilla protectora y el difusor.
- Realice las conexiones eléctricas en forma correcta asegurándose de la compatibilidad de voltaje, además de utilizar línea de tierra física.
- Atornille el luminario a la caja octagonal a través de las ranuras

MANTENIMIENTO:

PRECAUCIÓN: Antes de dar mantenimiento al luminario, asegurese de que esté des-energizado. Revise la compatibilidad de voltaje y utilice línea de tierra física.

DIAGRAMA DE INSTALACIÓN



CONEXIONES ELÉCTRICAS

UTILICE LA PROTECCIÓN SEÑALADA

- Pasos para proteger la conexión
- Unión grapa-presión
 - Forro termo-contráctil
 - Forro térmico (Fibra-vidrio)