


STT-1 Seoul AI FPI 8Wx1

Modelo: IT 29 L 08

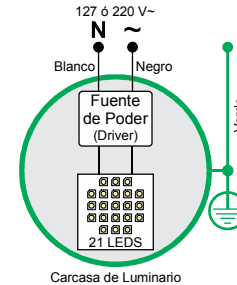


Uso: En Interiores. Ideal en cocheras, baños, guarda ropas, pasillos, etc.  
 Protección: IP-20  
 Instalación: Sobreponer en losa; sustituye el soquet/base de uso común.  
 Material: Canope, bracket, cuerpo principal en Aluminio.  
 Difusor: Acrílico color opalino, termo formado.  
 Tornillería: Acero Inox.  
 Acabado: Pintura electrostática (Polyester).  
 Colores disponibles: Blanco, plata y negro; acabado liso o texturizado.  
 Lámparas: 21 LEDS de 0.38 W c/u; 8 W máximo.  
 Fuente de Poder: Interna (Driver).

Características Eléctricas Nominales:  
 Voltaje: 127 ó 220 V~ Frecuencia: 60 Hz  
 Contenido de Caja: Luminaria para sobreponer en muro, cable eléctrico, tornillería.

NOTA: Especificar en pedido el Voltaje de operación requerido.

DIAGRAMA ELÉCTRICO, 8 W



PRECAUCIÓN: Antes de instalar este producto, vea la sección: CONEXIONES ELÉCTRICAS. Si el cordón de alimentación es dañado, debe ser reemplazado por el fabricante o personal calificado para evitar riesgo.

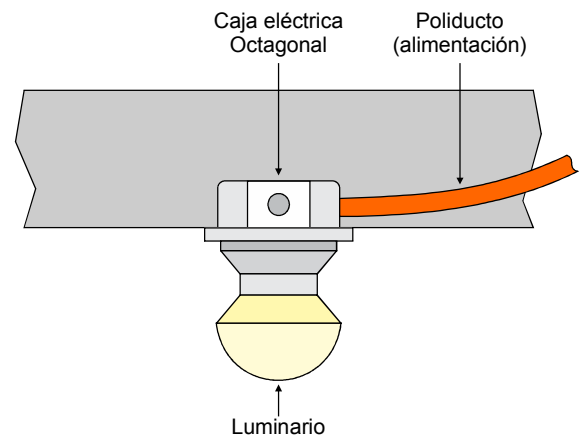
CONEXIONES ELÉCTRICAS - INSTALACIÓN

- 1 Haga una prueba con el luminario en operación, para determinar la posición ideal, según la necesidad de iluminación.
- 2 Realice las conexiones eléctricas en forma correcta asegurandose de la compatibilidad de voltaje, además de utilizar línea de tierra física.
- 3 Atornille el canope a la caja octagonal.

MANTENIMIENTO:

PRECAUCIÓN: Antes de dar mantenimiento al luminario, asegurese de que esté des-energizado. Revise la compatibilidad de voltaje y utilice línea de tierra física.

DIAGRAMA DE INSTALACIÓN



CONEXIONES ELÉCTRICAS

UTILICE LA PROTECCIÓN SEÑALADA

- Pasos para proteger la conexión
- 1 Unión grapa-presión
  - 2 Forro termo-contractil
  - 3 Forro térmico (Fibra-vidrio)