


GUNNER LENS GOBO-FIJO 1COB AI FPR 21W

Modelo: EP 08 C LENS




Uso: Exteriores / Interiores, NO SUMERGIBLE.
 Protección: IP-64
 Montaje: Registro porta driver para fijar en árbol.
 Material: Fundición de Aluminio totalmente maquinado.
 Difusor: Cristal termotemplado.
 Tornillería: Acero Inox.
 Empaque: Silicón vulcanizado.
 Acabado: Pintura electrostática (poliéster).
 Colores texturizados: Negro, plata y café.
 Lámpara: 1 COB de 21 W
 Ópticas: Juego de lentes internos.
 Efecto: Gobo Fijo, simulación "Sombras de Troncos".
 Fuente de Poder: Driver anexo en registro.
 Orientación: Mediante 2 ejes de rotación.

IMPORTANTE
 NO ABRA EL LUMINARIO
 Este es sellado en Fábrica

Orientación

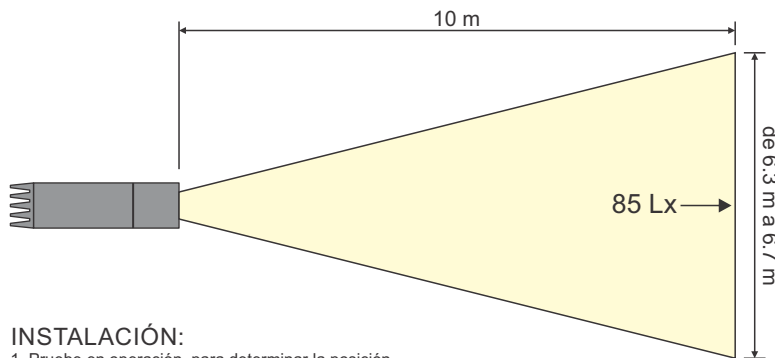
Para cambiar la orientación del luminario, afloje el tornillo de la rótula antes de cambiar la posición, luego apriételo para fijar en la posición deseada. Los cables deberán permanecer holgados en el interior de la rótula.



PRECAUCIÓN: Antes de instalar este producto, vea la sección: CONEXIONES ELÉCTRICAS. Si el cordón de alimentación es dañado, debe ser reemplazado por el fabricante o personal calificado para evitar riesgo.

CONEXIONES ELÉCTRICAS

- Pasos para proteger la conexión
- 1 Unión grapa-presión
 - 2 Forro termo-contráctil
 - 3 Forro térmico (F-vidrio)



INSTALACIÓN:

1. Pruebe en operación, para determinar la posición.
2. Coloque y nivele luminario en la posición deseada.
3. Canalice en forma adecuada.
4. Haga las conexiones eléctricas en forma correcta.
5. Compruebe compatibilidad de Voltaje.
6. Utilice línea de tierra física.



Proyección sobre superficie perpendicular.
 Perspectiva ligeramente corregida.



Proyección sobre piso